


MEAG VermögensAnlage Return A

Weltweiter Mischfonds

Anlegertyp¹



Dynamisch

Stand: 30.11.2018

Anlagekonzept

| | |
|------------------------------|--|
| Anlagegrundsatz | Dynamisches, risikokontrolliertes Konzept: Die Aufteilung auf die Anlageklassen Aktien und Anleihen (zulässig jeweils zwischen 0 und 100 Prozent) wird flexibel mittels Derivaten gesteuert und systematisch angepasst mit dem Ziel, überwiegend von der jeweils besser laufenden Anlageklasse zu profitieren. Aktives Risikomanagement ausgerichtet auf moderate Schwankungsintensität der Anteilpreise (Zielvolatilität 7 bis 10 Prozent fortlaufend) |
| Anlageziel | Attraktiver Wertzuwachs durch die Teilhabe an der Wertentwicklung der internationalen Aktien- und europäischen Rentenmärkte |
| Steuerliche Teilfreistellung | 30 Prozent ² |

Fondsdaten

| | |
|-------------------------------|-------------------------------|
| | MEAG MUNICH ERGO |
| | Kapitalanlagegesellschaft mbH |
| Anteilklasse / ISIN | A / DE000A1JJR3 |
| Geschäftsjahr | 01.10. -30.09. |
| Auflegungsdatum | 01.02.2012 |
| Gesamtausschüttung pro Anteil | --- |
| Ausgabeaufschlag | 4,00% |
| Laufende Kosten ² | 1,36% |
| Fondsvolumen | 17.172.320,55 € |
| Volumen der Anteilklasse A | 9.080.204,20 € |
| Ausgabepreis | 67,50 € |
| Rücknahmepreis | 64,90 € |

Der richtige Fonds für Sie?⁶

Geeignet für Anleger mit Basis-Kenntnissen und/oder -Erfahrungen mit Wertpapieren
Anlagehorizont mind. 6 Jahre (langfristig)
Nicht geeignet für Anleger mit einem kurzfristigen Anlagehorizont, sehr geringer Risikobereitschaft und solche, die einen Kapitalschutz suchen

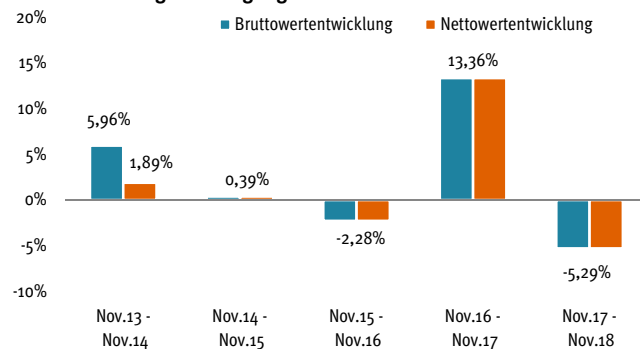
Auszeichnungen des Fonds / der MEAG⁷

Morningstar-Gesamtrating™ (Stand: 30.11.2018)³

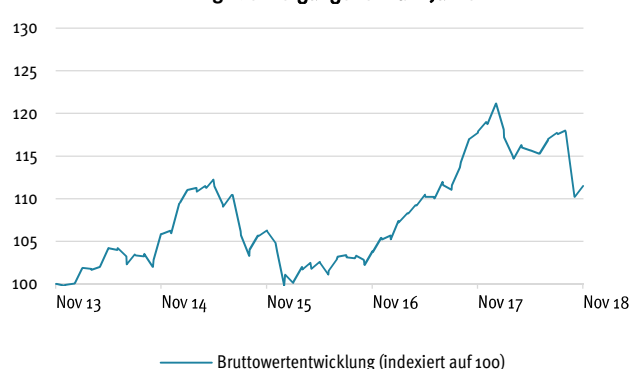
★★★★



Wertentwicklung⁴ der vergangenen 12-Monats-Zeiträume



Bruttowertentwicklung⁴ der vergangenen fünf Jahre

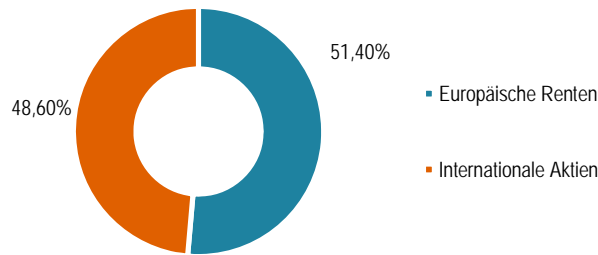


| Bruttowertentwicklung ⁴ | kumuliert | p.a. |
|------------------------------------|-----------|-------|
| laufendes Jahr | -6,32% | |
| 1 Jahr | -5,29% | |
| 3 Jahre | 4,91% | 1,61% |
| 5 Jahre | 11,60% | 2,22% |
| seit Auflegung | 31,75% | 4,12% |

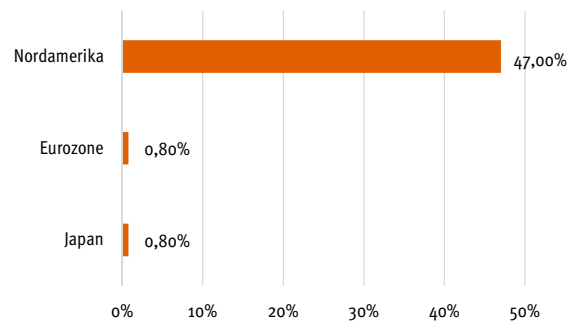
Fondskennzahlen

| | |
|---|-------|
| Volatilität p.a. (3 Jahre) ³ | 6,54% |
|---|-------|

Anlagestruktur inklusive Derivate



Aktienanteil nach Regionen inklusive Derivate



Chancen und Risiken

Chancen

- ▶ Anleihen: Erträge aus laufender Verzinsung; marktbedingte Kurssteigerungen bei Zinsrückgang oder Verbesserung der Schuldnerqualität einzelner Aussteller
- ▶ Aktien: langfristige Ertragschancen durch Kurssteigerungen und Dividenden
- ▶ Zusätzliche Ertragschancen durch die dynamische Steuerung der Aktienquote

Risiken

- ▶ Anleihen: marktbedingte Kursverluste bei Zinsanstieg oder Verschlechterung der Schuldnerqualität einzelner Aussteller
- ▶ Aktien: Kursverluste bei marktbedingten Kursschwankungen sowie unternehmensspezifische Risiken
- ▶ Die Investition in die Aktienmärkte kann während eines Kalenderjahres bis zu 100 Prozent betragen

Rechtliche Hinweise

Diese Information dient Werbezwecken. Die in dieser Veröffentlichung enthaltenen Angaben stellen keine Anlageberatung dar, sondern dienen ausschließlich der Produktbeschreibung. Allein verbindliche Grundlage für den Erwerb von Fondsanteilen sind die wesentlichen Anlegerinformationen, der Verkaufsprospekt sowie der letzte Jahres- bzw. Halbjahresbericht; kostenlos erhältlich bei der unten angegebenen Adresse. Der Verkaufsprospekt enthält ausführliche Risikohinweise. Der Wert der Fondsanteile und deren Erträge können sowohl steigen als auch fallen, und es besteht die Möglichkeit, dass Sie bei einer Rückgabe von Anteilen nicht den vollen investierten Betrag zurückerhalten. Für die Richtigkeit, Vollständigkeit und Aktualität dieser Informationen übernehmen wir keine Gewähr.

Sofern nicht anders ausgewiesen, werden bei den im Report enthaltenen Kennzahlen und Strukturen keine Derivate berücksichtigt. Quelle: MEAG.

¹ Anlegertyp Dynamisch: Eher hohen Ertragsersparungen des Anlegers stehen eher starke Schwankungen der Anteilpreise gegenüber. Finanzielle Verluste sind möglich, das Verlustrisiko ist typischerweise eher hoch (kein Kapitalschutz). Der Anlagehorizont ist langfristig. Hinweis: Als Orientierungshilfe werden dem Anlegertyp üblicherweise geeignete Fonds zugeordnet. Die Zuordnung weicht von dem fondsbezogenen Risiko- und Ertragsprofil ab (vgl. wesentliche Anlegerinformationen).

² Die im Geschäftsjahr 2016/2017 angefallenen Kosten des Fonds bzw. der Anteilklasse ohne Transaktionskosten im Verhältnis zum (anteiligen) Fondsvermögen; auch sog. "Gesamtkostenquote". Die laufenden Kosten können von Jahr zu Jahr schwanken.

³ Datenquelle – © Morningstar. Alle Rechte vorbehalten.

⁴ Die **Bruttowertentwicklung** (BVI-Methode) berücksichtigt alle auf Fondsebene anfallenden Kosten (z.B. Verwaltungsvergütung). Die **Nettowertentwicklung** berücksichtigt zusätzlich den Ausgabeaufschlag, der die Wertentwicklung mindert. Bei einem beispielhaften Anlagebetrag von 1.000 Euro fällt beim Anleger einmalig bei Kauf ein Ausgabeaufschlag in Höhe von 4,0% (= 38,46 Euro) an. Da der Ausgabeaufschlag nur im ersten Jahr anfällt, unterscheidet sich die Darstellung brutto/netto nur in diesem Jahr. Es können dem Anleger zusätzlich die Wertentwicklung mindernde Depotgebühren entstehen. Angaben zur bisherigen Wertentwicklung sind kein verlässlicher Indikator für die zukünftige Wertentwicklung. Quelle: MEAG.

⁵ Angabe gilt für Privatanleger. Weitere Informationen entnehmen Sie bitte §20 InvStG.

⁶ Auszug aus der MiFID II Zielmarktbestimmung.

⁷ Auszeichnungen in der Vergangenheit sind kein verlässlicher Indikator für zukünftige Wertentwicklungen und Auszeichnungen. Quelle: Scope Analysis GmbH. Alle Rechte vorbehalten. Capital: Die Auszeichnung bezieht sich auf die Fondsgesellschaft MEAG

Adresse der Investmentgesellschaft

MEAG MUNICH ERGO Kapitalanlagegesellschaft mbH
Am Münchner Tor 1
80805 München
www.meag.com