


## MEAG RealReturn

### Europäischer Rentenfonds, Inflationskonzept

#### Anlegertyp<sup>1</sup>



Defensiv

Stand: 30.11.2018

#### Anlagekonzept<sup>2</sup>

Anlagegrundsatz	Überwiegend Anleihen europäischer Aussteller guter Qualität, deren Zins- und Rückzahlung an einen entsprechenden Inflationswert gebunden sind (inflationindexierte Anleihen) Nutzung der Chancen an den Rohstoffmärkten mittels Derivaten
Anlageziel	Attraktiver Wertzuwachs durch Anlage in die europäischen Rentenmärkte mit Fokus auf einen inflationsgeschützten Ertrag
Steuerliche Teilfreistellung	keine <sup>8</sup>

#### Fondsdaten

Investmentgesellschaft	MEAG MUNICH ERGO Kapitalanlagegesellschaft mbH
Anteilklasse / ISIN	-- / DE000A0HMMW7
Geschäftsjahr	01.10. -30.09.
Auflegungsdatum	15.07.2011
Gesamtausschüttung pro Anteil	14.12.2017 0,06 €
Ausgabeaufschlag	3,50%
Laufende Kosten <sup>5</sup>	0,99%
Fondsvolumen	12.912.749,06 €
Ausgabepreis	51,62 €
Rücknahmepreis	49,87 €

#### Der richtige Fonds für Sie?<sup>9</sup>

Geeignet für Anleger mit Basis-Kenntnissen und/oder -Erfahrungen mit Wertpapieren

Anlagehorizont mind. 5 Jahre (mittelfristig)

Nicht geeignet für Anleger mit einem kurzfristigen Anlagehorizont, sehr geringer Risikobereitschaft und solche, die einen Kapitalschutz suchen

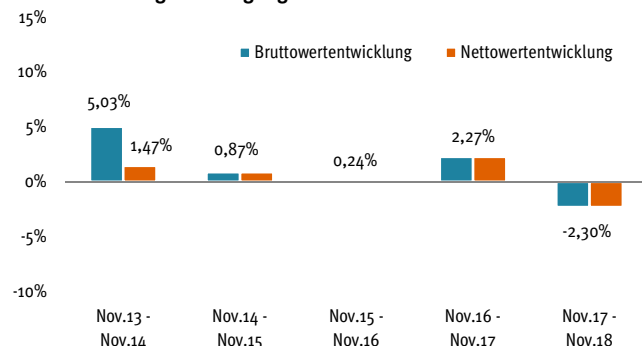
#### Auszeichnungen des Fonds / der MEAG<sup>4</sup>

Morningstar-Gesamtrating™ (Stand: 30.11.2018)<sup>3</sup>

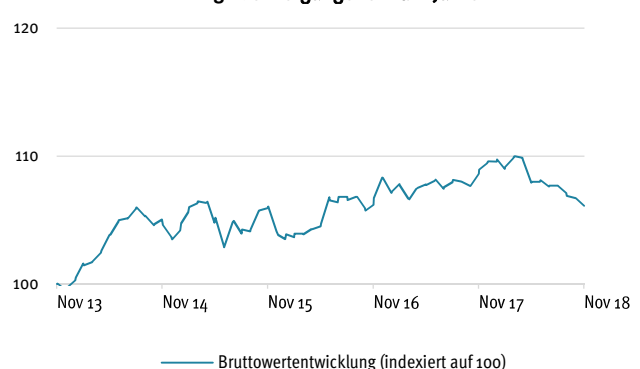
★★★



#### Wertentwicklung<sup>6</sup> der vergangenen 12-Monats-Zeiträume



#### Bruttowertentwicklung<sup>6</sup> der vergangenen fünf Jahre



Bruttowertentwicklung <sup>6</sup>	kumuliert	p.a.
laufendes Jahr	-3,03%	
1 Jahr	-2,30%	
3 Jahre	0,16%	0,05%
5 Jahre	6,11%	1,19%
seit Auflegung	15,87%	2,02%

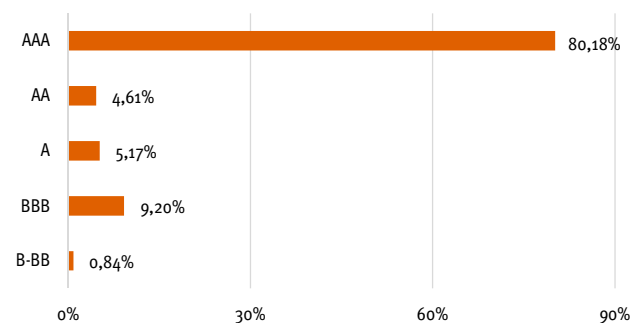
#### Fondskennzahlen

durchschnittliche Verzinsung	1,21%
durchschnittliche Restlaufzeit (in Jahren)	7,39
Volatilität p.a. (3 Jahre) <sup>3</sup>	2,85%

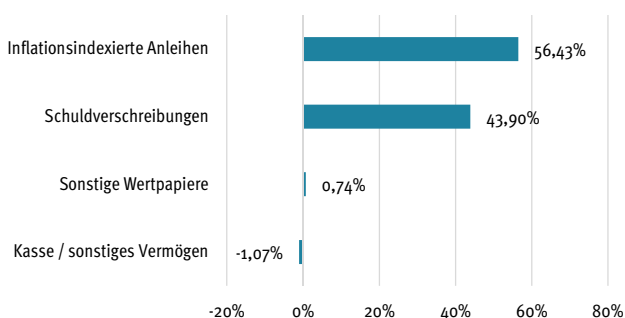
### Die größten Positionen

Bundesrepublik Deutschland ILB von 2015/26	19,50%
Bundesrepublik Deutschland ILB von 2012/23	19,47%
Bundesrepublik Deutschland Anl. von 2017/27	7,95%
Bundesrepublik Deutschland Bundesobl. von 2016/21	7,47%
Bundesrepublik Deutschland ILB von 2014/30	7,08%
Bundesrepublik Deutschland Anl. von 2016/26	4,81%
United States of America ILB von 2014/24	4,14%
Spanien, Königreich ILB von 2015/21	3,34%

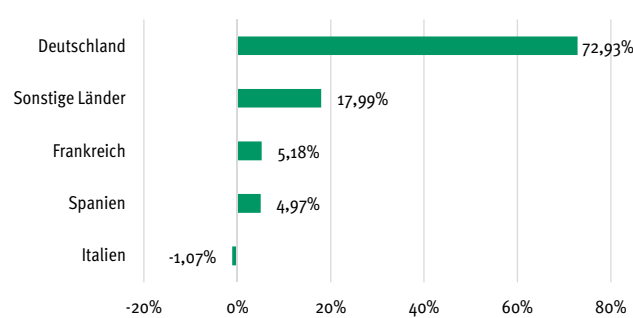
### Bonitätsstruktur<sup>7</sup> bezogen auf das Anleihevermögen



### Wertpapierstruktur



### Länderstruktur



### Chancen und Risiken

#### Chancen

- ▶ Erträge der Anleihen aus laufender Verzinsung
- ▶ Marktbedingte Kurssteigerungen bei Zinsrückgang oder Verbesserung der Schuldnerqualität einzelner Aussteller
- ▶ Bei steigender Inflation bzw. Inflationserwartung Chance auf eine bessere Entwicklung im Vergleich zu herkömmlichen Rentenfonds

#### Risiken

- ▶ Marktbedingte Kursverluste bei Zinsanstieg oder Verschleinerung einzelner Aussteller
- ▶ Bei sinkender Inflation bzw. Inflationserwartung schlechtere Entwicklung im Vergleich zu herkömmlichen Rentenfonds

### Rechtliche Hinweise

Diese Information dient Werbezwecken. Die in dieser Veröffentlichung enthaltenen Angaben stellen keine Anlageberatung dar, sondern dienen ausschließlich der Produktbeschreibung. Allein verbindliche Grundlage für den Erwerb von Fondsanteilen sind die wesentlichen Anlegerinformationen, der Verkaufsprospekt sowie der letzte Jahres- bzw. Halbjahresbericht; kostenlos erhältlich bei der unten angegebenen Adresse. Der Verkaufsprospekt enthält ausführliche Risikohinweise. Der Wert der Fondsanteile und deren Erträge können sowohl steigen als auch fallen, und es besteht die Möglichkeit, dass Sie bei einer Rückgabe von Anteilen nicht den vollen investierten Betrag zurückerhalten. Für die Richtigkeit, Vollständigkeit und Aktualität dieser Informationen übernehmen wir keine Gewähr.

Sofern nicht anders ausgewiesen, werden bei den im Report enthaltenen Kennzahlen und Strukturen keine Derivate berücksichtigt. Quelle: MEAG.

<sup>1</sup> Anlegertyp Defensiv: Positiven Ertragswartungen des Anlegers stehen eher geringe Schwankungen der Anteilpreise gegenüber. Finanzielle Verluste sind möglich, das Verlustrisiko ist typischerweise eher niedrig (kein Kapitalschutz). Der Anlagehorizont ist mittelfristig. Hinweis: Als Orientierungshilfe werden dem Anlegertyp üblicherweise geeignete Fonds zugeordnet. Die Zuordnung weicht von dem fondsbezogenen Risiko- und Ertragsprofil ab (vgl. wesentliche Anlegerinformationen).

<sup>2</sup> Wertpapiere und Geldmarktinstrumente bestimmter Aussteller dürfen mehr als 35 % des Fondsvermögens betragen; die Details entnehmen Sie bitte dem Verkaufsprospekt.

<sup>3</sup> Datenquelle – © Morningstar. Alle Rechte vorbehalten.

<sup>4</sup> Auszeichnungen in der Vergangenheit sind kein verlässlicher Indikator für zukünftige Wertentwicklungen und Auszeichnungen. Quelle: Scope Analysis GmbH. Capital: Die Auszeichnung bezieht sich auf die Fondsgesellschaft MEAG.

<sup>5</sup> Die im Geschäftsjahr 2016/2017 angefallenen Kosten des Fonds bzw. der Anteilklasse ohne Transaktionskosten im Verhältnis zum (anteiligen) Fondsvermögen; auch sog. "Gesamtkostenquote". Die laufenden Kosten können von Jahr zu Jahr schwanken.

<sup>6</sup> Die **Bruttowertentwicklung** (BVI-Methode) berücksichtigt alle auf Fondsebene anfallenden Kosten (z.B. Verwaltungsvergütung). Die **Nettowertentwicklung** berücksichtigt zusätzlich den Ausgabeaufschlag, der die Wertentwicklung mindert. Bei einem beispielhaften Anlagebetrag von 1.000 Euro fällt beim Anleger einmalig bei Kauf ein Ausgabeaufschlag in Höhe von 3,5% (= 33,82 Euro) an. Da der Ausgabeaufschlag nur im ersten Jahr anfällt, unterscheidet sich die Darstellung brutto/netto nur in diesem Jahr. Es können dem Anleger zusätzlich die Wertentwicklung mindernde Depotgebühren entstehen. Angaben zur bisherigen Wertentwicklung sind kein verlässlicher Indikator für die zukünftige Wertentwicklung. Quelle: MEAG.

<sup>7</sup> MEAG Rating, das die Ratingbewertungen von Standard & Poor's, Moody's und Fitch mit einbezieht.

<sup>8</sup> Angabe gilt für Privatanleger. Weitere Informationen entnehmen Sie bitte §20 InvStG.

<sup>9</sup> Auszug aus der MiFID II Zielmarktbestimmung.

### Adresse der Investmentgesellschaft

MEAG MUNICH ERGO Kapitalanlagegesellschaft mbH  
Am Münchner Tor 1  
80805 München  
www.meag.com