


MEAG Nachhaltigkeit A

Weltweiter Aktienfonds

Anlegertyp¹



Risikoorientiert

Stand: 30.11.2018

Anlagekonzept²

Anlagegrundsatz	Weltweite systematische Auswahl von nachhaltig agierenden Unternehmen, die ihren finanziellen Erfolg mit Rücksicht auf Umwelt und Gesellschaft erzielen Große führende Unternehmen können um aussichtsreiche kleinere Firmen ergänzt werden Ausgeschlossene Branchen: Tabak, Alkohol, Glücksspiel, Pornografie, Rüstung und Waffen
Anlageziel	Attraktiver Wertzuwachs durch Anlage in die weltweiten Aktienmärkte unter Berücksichtigung nachhaltiger Grundsätze
Steuerliche	30 Prozent ⁷
Teilfreistellung	
Besonderheiten	Vermögenswirksame Leistungen

Fondsdaten

	MEAG MUNICH ERGO	
	Kapitalanlagegesellschaft mbH	
Anteilklasse / ISIN	A / DE0001619997	
Geschäftsjahr	01.04.-31.03.	
Auflegungsdatum	01.10.2003	
Gesamtausschüttung pro Anteil	21.06.2018	0,87 €
Ausgabeaufschlag	5,00%	
Laufende Kosten ⁴	1,64%	
Fondsvolumen	101.188.260,95 €	
Ausgabepreis	99,00 €	
Rücknahmepreis	94,29 €	

Der richtige Fonds für Sie?⁸

Geeignet für Anleger mit Basis-Kenntnissen und/oder -Erfahrungen mit Wertpapieren
Geeignet für Anleger, die eine Investition in nachhaltige Anlagen suchen
Anlagehorizont mind. 8 Jahre (langfristig)
Nicht geeignet für Anleger mit einem kurzfristigen Anlagehorizont, sehr geringer Risikobereitschaft und solche, die einen Kapitalschutz suchen

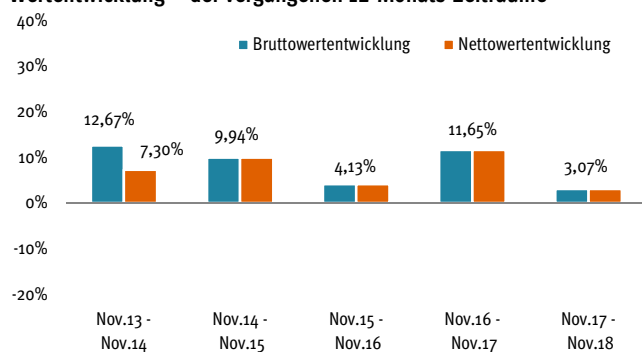
Auszeichnungen des Fonds / der MEAG⁶

Morningstar-Gesamtrating™ (Stand: 30.11.2018)³

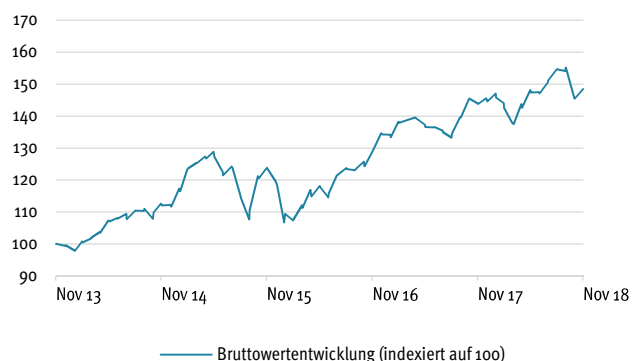
★ ★ ★



Wertentwicklung^{5,9} der vergangenen 12-Monats-Zeiträume



Bruttowertentwicklung^{5,9} der vergangenen fünf Jahre



Bruttowertentwicklung ^{5,9}	kumuliert	p.a.
laufendes Jahr	1,98%	
1 Jahr	3,07%	
3 Jahre	19,83%	6,22%
5 Jahre	48,43%	8,21%
10 Jahre	128,61%	8,61%
seit Auflegung	124,69%	5,48%

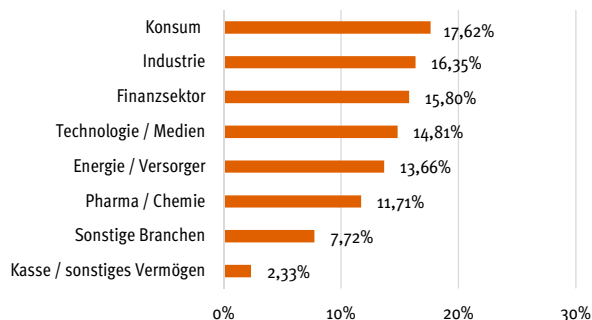
Fondskennzahlen

Volatilität p.a. (3 Jahre) ³	11,65%
---	--------

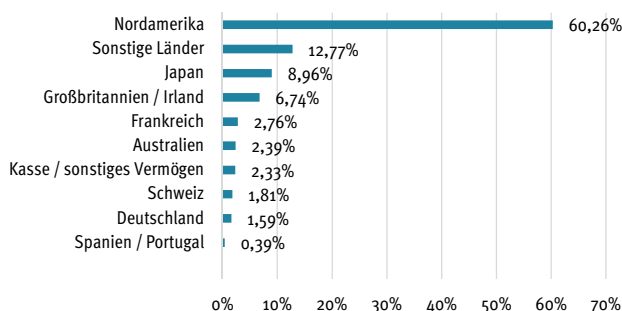
Die größten Positionen

Zoetis Inc.	2,37%
Xcel Energy Inc.	2,35%
Verizon Communications Inc.	2,32%
Wolters Kluwer N.V. Namens-Aktien	2,16%
Autodesk Inc.	2,16%
Allegion PLC	2,11%
Coca-Cola Co., The	2,02%
Yamada Denki Co. Ltd.	1,99%

Branchenstruktur



Länderstruktur



Chancen und Risiken

Chancen

- ▶ Langfristige Ertragschancen durch Kurssteigerungen und Dividenden
- ▶ Breite Branchen- und Länderstreuung

Risiken

- ▶ Kursverluste der Aktien bei marktbedingten Kursschwankungen sowie unternehmensspezifische Risiken
- ▶ Aktien von kleinen und mittelgroßen Unternehmen unterliegen einem höheren Kursschwankungsrisiko als Standardwerte

Rechtliche Hinweise

Diese Information dient Werbezwecken. Die in dieser Veröffentlichung enthaltenen Angaben stellen keine Anlageberatung dar, sondern dienen ausschließlich der Produktbeschreibung. Allein verbindliche Grundlage für den Erwerb von Fondsanteilen sind die wesentlichen Anlegerinformationen, der Verkaufsprospekt sowie der letzte Jahres- bzw. Halbjahresbericht; kostenlos erhältlich bei der unten angegebenen Adresse. Der Verkaufsprospekt enthält ausführliche Risikohinweise. Der Wert der Fondsanteile und deren Erträge können sowohl steigen als auch fallen, und es besteht die Möglichkeit, dass Sie bei einer Rückgabe von Anteilen nicht den vollen investierten Betrag zurückerhalten. Hinweis für Österreich: Zahl- und Vertriebsstelle ist die Volksbank Wien AG, Schottengasse 10, A-1010 Wien. Für die Richtigkeit, Vollständigkeit und Aktualität dieser Informationen übernehmen wir keine Gewähr.

Sofern nicht anders ausgewiesen, werden bei den im Report enthaltenen Kennzahlen und Strukturen keine Derivate berücksichtigt. Quelle: MEAG.

¹Anlegertyp Risikoorientiert: Hohen Ertragsersparungen des Anlegers stehen starke Schwankungen der Anteilpreise gegenüber. Finanzielle Verluste sind möglich, das Verlustrisiko ist typischerweise hoch (kein Kapitalschutz). Der Anlagehorizont ist langfristig. Hinweis: Als Orientierungshilfe werden dem Anlegertyp üblicherweise geeignete Fonds zugeordnet. Die Zuordnung weicht von dem fondsbezogenen Risiko- und Ertragsprofil ab (vgl. wesentliche Anlegerinformationen).

² Der Investmentfonds weist aufgrund seiner Zusammensetzung bzw. der vom Fondsmanagement verwendeten Techniken eine erhöhte Volatilität auf, d.h., die Anteilpreise können auch innerhalb kurzer Zeiträume stärkeren Schwankungen nach unten oder nach oben unterworfen sein.

³ Datenquelle – © Morningstar. Alle Rechte vorbehalten.

⁴ Die im Geschäftsjahr 2017/2018 angefallenen Kosten des Fonds bzw. der Anteilklasse ohne Transaktionskosten im Verhältnis zum (anteiligen) Fondsvermögen; auch sog. "Gesamtkostenquote". Die laufenden Kosten können von Jahr zu Jahr schwanken.

⁵ Die **Bruttowertentwicklung** (BVI-Methode) berücksichtigt alle auf Fondsebene anfallenden Kosten (z.B. Verwaltungsvergütung). Die **Nettowertentwicklung** berücksichtigt zusätzlich den Ausgabeaufschlag, der die Wertentwicklung mindert. Bei einem beispielhaften Anlagebetrag von 1.000 Euro fällt beim Anleger einmalig bei Kauf ein Ausgabeaufschlag in Höhe von 5,0% (= 47,62 Euro) an. Da der Ausgabeaufschlag nur im ersten Jahr anfällt, unterscheidet sich die Darstellung brutto/netto nur in diesem Jahr. Es können dem Anleger zusätzlich die Wertentwicklung mindernde Depotgebühren entstehen. Angaben zur bisherigen Wertentwicklung sind kein verlässlicher Indikator für die zukünftige Wertentwicklung. Quelle: MEAG.

⁶ Auszeichnungen in der Vergangenheit sind kein verlässlicher Indikator für zukünftige Wertentwicklungen und Auszeichnungen. Quelle: Scope Analysis GmbH. Capital: Die Auszeichnung bezieht sich auf die Fondsgesellschaft MEAG.

⁷ Angabe gilt für Privatanleger. Weitere Informationen entnehmen Sie bitte §20 InvStG.

⁸ Auszug aus der MiFID II Zielmarktbestimmung.

⁹ Zum 1.01.2018 erfolgte eine wesentliche Änderungen der Anlagepolitik des Fonds. Die für den Zeitraum vor diesen Änderungen dargestellte frühere Wertentwicklung wurde daher unter Umständen erzielt, die nicht mehr gültig sind.

Adresse der Investmentgesellschaft

MEAG MUNICH ERGO Kapitalanlagegesellschaft mbH
Am Münchner Tor 1
80805 München
www.meag.com