


MEAG GlobalRent A

Weltweiter Rentenfonds, Absolute-Return-Konzept

Liquidation des MEAG
GlobalRent zum 31. März 2019

Anlegertyp¹



Defensiv

Stand: 30.11.2018

Anlagekonzept

Anlagegrundsatz	Absolute-Return-Konzept mit dem Ziel eines stetigen positiven Ertrags möglichst unabhängig von der jeweiligen Marktsituation Weltweit breit gestreute Anlage in Anleihen guter Qualität Streuung des Kapitals über verschiedene Laufzeiten, Währungen, Länder und Aussteller
Anlageziel	Stetiger positiver Ertrag sowie ein attraktiver Wertzuwachs
Steuerliche	keine ⁵
Teilfreistellung	

Fondsdaten

Investmentgesellschaft	MEAG MUNICH ERGO Kapitalanlagegesellschaft mbH	
Anteilklasse / ISIN	A / DE000A1144V8	
Geschäftsjahr	01.10.-30.09.	
Auflegungsdatum	15.10.2014	
Gesamtausschüttung pro Anteil	14.12.2017	0,82 €
Ausgabeaufschlag	3,50%	
Laufende Kosten ²	1,17%	
Fondsvolumen	13.840.468,65 €	
Volumen der Anteilklasse A	6.917.577,99 €	
Ausgabepreis	47,49 €	
Rücknahmepreis	45,88 €	

Der richtige Fonds für Sie⁸

Geeignet für Anleger mit erweiterten Kenntnissen und/oder Erfahrungen mit Wertpapieren; Basis-Kenntnisse und/oder Erfahrungen sind nicht ausreichend

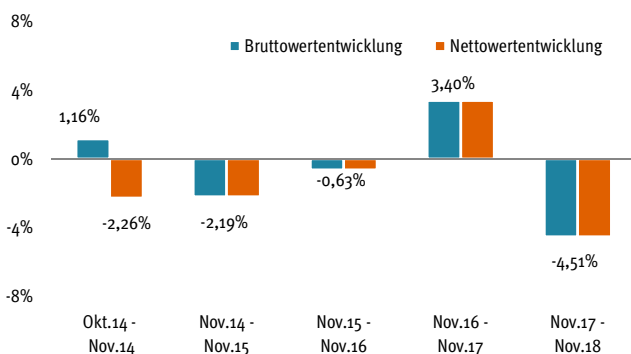
Anlagehorizont mind. 5 Jahre (mittelfristig)

Nicht geeignet für Anleger mit einem kurzfristigen Anlagehorizont, sehr geringer Risikobereitschaft und solche, die einen Kapitalschutz suchen

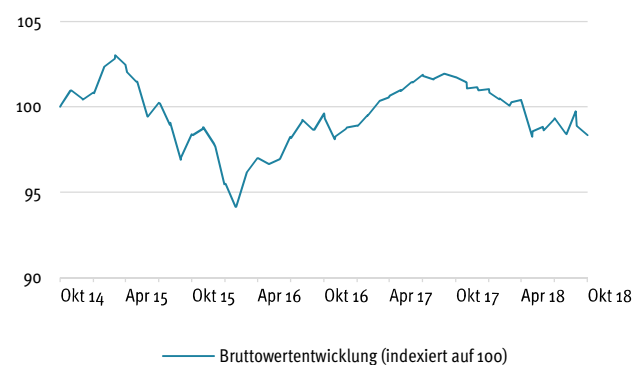
Auszeichnungen der MEAG⁶



Wertentwicklung³ der vergangenen 12-Monats-Zeiträume



Bruttowertentwicklung³ seit Auflegung



Bruttowertentwicklung ³	kumuliert	p.a.
laufendes Jahr	-4,04%	
1 Jahr	-4,51%	
3 Jahre	-1,90%	-0,64%
seit Auflegung	-2,94%	-0,72%

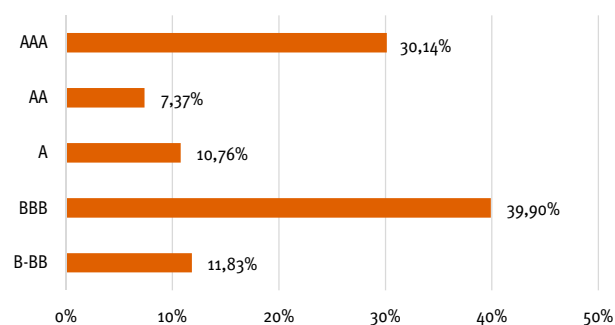
Fondskennzahlen

durchschnittliche Verzinsung	2,54%
durchschnittliche Rendite	3,17%
durchschnittliche Restlaufzeit (in Jahren)	6,79
Volatilität p.a. (3 Jahre) ⁷	3,46%

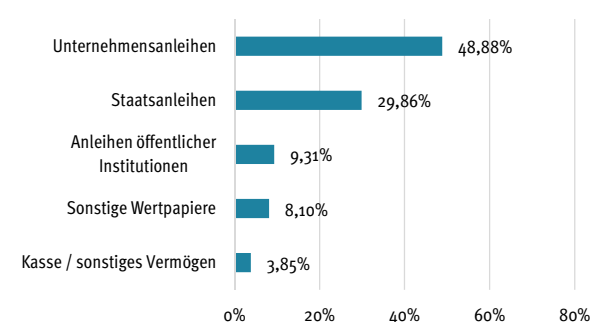
Die größten Positionen

United States of America Notes von 2016/21	9,78%
New Zealand Local Gov. Funding Agency Bonds von 2014/27	4,70%
United States of America Notes von 2017/27	4,18%
DBS Bank Cov. Bonds von 2017/24	3,57%
Italien, Republik B.T.P. von 2015/25	3,36%
Italien, Republik B.T.P. von 2016/47	3,34%
Australia, Commonwealth Loan von 2012/24 S.137	2,84%
Volkswagen Int. Finance FRN von 2017/und.	1,96%

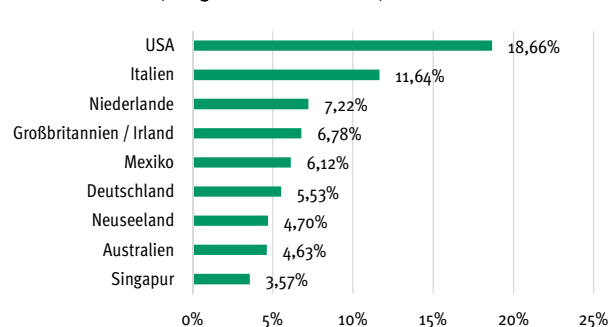
Bonitätsstruktur⁴



Emittentenstruktur



Länderstruktur (die größten Positionen)



Chancen und Risiken

Chancen

- ▶ Erträge der Anleihen aus laufender Verzinsung
- ▶ Marktbedingte Kurssteigerungen bei Zinsrückgang oder Verbesserung der Schuldnerqualität einzelner Aussteller
- ▶ Wechselkursgewinne bei Anlagen in Fremdwährungen

Risiken

- ▶ Marktbedingte Kursverluste bei Zinsanstieg oder Verschlechterung der Schuldnerqualität einzelner Aussteller
- ▶ Wechselkursverluste bei Anlagen in Fremdwährungen

Rechtliche Hinweise

Diese Information dient Werbezwecken. Die in dieser Veröffentlichung enthaltenen Angaben stellen keine Anlageberatung dar, sondern dienen ausschließlich der Produktbeschreibung. Allein verbindliche Grundlage für den Erwerb von Fondsanteilen sind die wesentlichen Anlegerinformationen, der Verkaufsprospekt sowie der letzte Jahres- bzw. Halbjahresbericht; kostenlos erhältlich bei der unten angegebenen Adresse. Der Verkaufsprospekt enthält ausführliche Risikohinweise. Der Wert der Fondsanteile und deren Erträge können sowohl steigen als auch fallen, und es besteht die Möglichkeit, dass Sie bei einer Rückgabe von Anteilen nicht den vollen investierten Betrag zurückerhalten. Für die Richtigkeit, Vollständigkeit und Aktualität dieser Informationen übernehmen wir keine Gewähr.

Sofern nicht anders ausgewiesen, werden bei den im Report enthaltenen Kennzahlen und Strukturen keine Derivate berücksichtigt. Quelle: MEAG.

¹ Anlegertyp Defensiv: Positiven Ertragsersparungen des Anlegers stehen eher geringe Schwankungen der Anteilpreise gegenüber. Finanzielle Verluste sind möglich, das Verlustrisiko ist typischerweise eher niedrig (kein Kapitalschutz). Der Anlagehorizont ist mittelfristig. Hinweis: Als Orientierungshilfe werden dem Anlegertyp üblicherweise geeignete Fonds zugeordnet. Die Zuordnung weicht von dem fondsbezogenen Risiko- und Ertragsprofil ab (vgl. wesentliche Anlegerinformationen).

² Die im Geschäftsjahr 2016/2017 angefallenen Kosten des Fonds bzw. der Anteilklasse ohne Transaktionskosten im Verhältnis zum (anteiligen) Fondsvermögen; auch sog. "Gesamtkostenquote". Die laufenden Kosten können von Jahr zu Jahr schwanken.

³ Die **Bruttowertentwicklung** (BVI-Methode) berücksichtigt alle auf Fondsebene anfallenden Kosten (z.B. Verwaltungsvergütung). Die **Nettowertentwicklung** berücksichtigt zusätzlich den Ausgabeaufschlag, der die Wertentwicklung mindert. Bei einem beispielhaften Anlagebetrag von 1.000 Euro fällt beim Anleger einmalig bei Kauf ein Ausgabeaufschlag in Höhe von 3,5% (= 33,82 Euro) an. Da der Ausgabeaufschlag nur im ersten Jahr anfällt, unterscheidet sich die Darstellung brutto/netto nur in diesem Jahr. Es können dem Anleger zusätzlich die Wertentwicklung mindernde Depotgebühren entstehen. Angaben zur bisherigen Wertentwicklung sind kein verlässlicher Indikator für die zukünftige Wertentwicklung. Quelle: MEAG.

⁴ MEAG Rating, das die Ratingbewertungen von Standard & Poor's, Moody's und Fitch mit einbezieht.

⁵ Angabe gilt für Privatanleger. Weitere Informationen entnehmen Sie bitte §20 InvStG.

⁶ Auszeichnungen in der Vergangenheit sind kein verlässlicher Indikator für zukünftige Wertentwicklungen und Auszeichnungen. Alle Rechte vorbehalten. Capital: Die Auszeichnung bezieht sich auf die Fondsgesellschaft MEAG.

⁷ Datenquelle – © Morningstar. Alle Rechte vorbehalten.

⁸ Auszug aus der MiFID II Zielmarktbestimmung.

Adresse der Investmentgesellschaft

MEAG MUNICH ERGO Kapitalanlagegesellschaft mbH
Am Münchner Tor 1
80805 München
www.meag.com