


MEAG GlobalChance DF

Weltweiter Dachfonds

Anlegertyp¹



Risikoorientiert

Stand: 30.11.2018

Anlagekonzept⁶

Anlagegrundsatz	Weltweite, breit gestreute Vermögensanlage überwiegend in Aktienfonds Flexible Beimischung von Renten- und Geldmarktfonds Sorgfältige Auswahl der Zielfonds nach qualitativen und quantitativen Kriterien, wie z.B. der Einschätzung des Investment- prozesses des Zielfonds-Managers, der Kostenstruktur des Zielfonds und seinem Fondsvolumen
Anlageziel	Attraktiver Wertzuwachs durch Anlage in die internationalen Aktienmärkte
Steuerliche Teilfreistellung	30 Prozent ⁷

Fondsdaten

	MEAG MUNICH ERGO Kapitalanlagegesellschaft mbH	
Anteilklasse / ISIN	-- / DE0009782789	
Geschäftsjahr	01.04.-31.03.	
Auflegungsdatum	02.10.2000	
Gesamtausschüttung pro Anteil	21.06.2018	0,00 €
Ausgabeaufschlag	5,00%	
Laufende Kosten ⁴	2,32%	
Fondsvolumen	447.865.854,09 €	
Ausgabepreis	57,88 €	
Rücknahmepreis	55,12 €	

Der richtige Fonds für Sie?⁸

Geeignet für Anleger mit Basis-Kenntnissen und/oder -Erfahrungen mit Wertpapieren
Anlagehorizont mind. 8 Jahre (langfristig)
Nicht geeignet für Anleger mit einem kurzfristigen Anlagehorizont, sehr geringer Risikobereitschaft und solche, die einen Kapitalschutz suchen

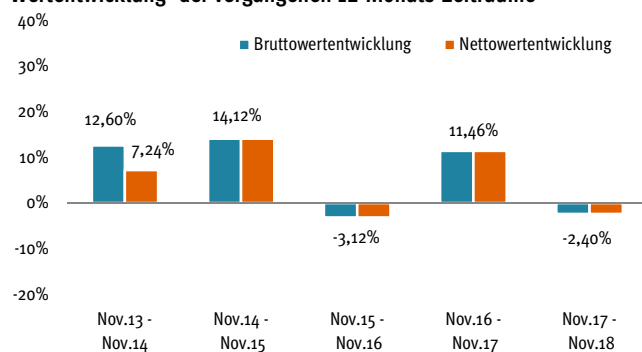
Auszeichnungen des Fonds / der MEAG²

Morningstar-Gesamtrating™ (Stand: 30.11.2018)³

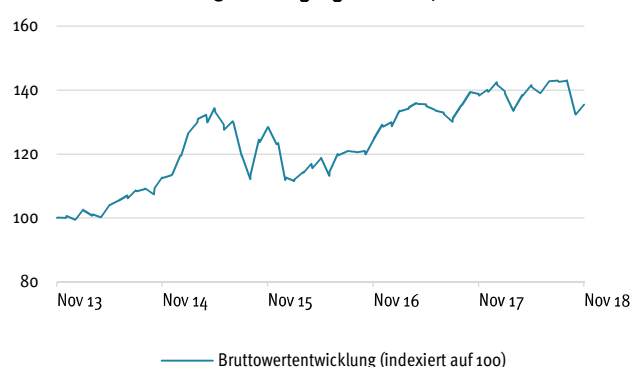
★★★



Wertentwicklung⁵ der vergangenen 12-Monats-Zeiträume



Bruttowertentwicklung⁵ der vergangenen fünf Jahre



Bruttowertentwicklung ⁵	kumuliert	p.a.
laufendes Jahr	-3,28%	
1 Jahr	-2,40%	
3 Jahre	5,39%	1,76%
5 Jahre	35,42%	6,25%
10 Jahre	149,42%	9,56%
seit Auflegung	13,45%	0,70%

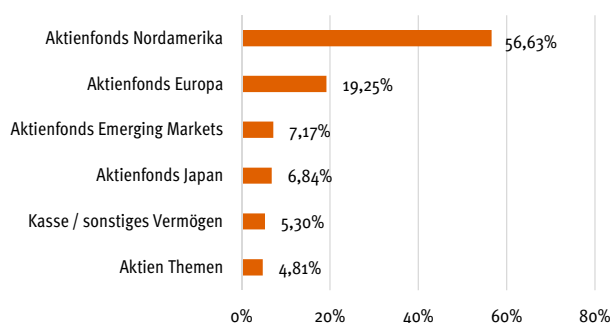
Fondskennzahlen

Volatilität p.a. (3 Jahre) ³	10,98%
---	--------

Die größten Zielfonds

AllianceBernstein (Lux.) - Select US Equity Portfolio S1	5,40%
Dodge & Cox Worldwide Funds - U.S. Stock Fund	5,39%
M&G Inv. Funds (L) - M&G North American Value Fund C	5,39%
Threadneedle L - USA	5,35%
JPMorgan Asset M. (Eur.) - Global Healthcare Fund C	5,18%
Wellington Man. Funds (Lux.) - US Research Equity Fund Cl.S	5,16%
iShares VII - iShares Core S&P 500 UCITS ETF	5,13%
Robeco Luxembourg - BP US Premium Equities I	5,12%

Zielfondsstruktur und Sonstiges



Chancen und Risiken

Chancen

- ▶ Spezifische Chancen der in den Zielfonds enthaltenen Wertpapiere, insbesondere Aktien: langfristige Ertragschancen durch Kurssteigerungen und Dividenden
- ▶ Breite Risikostreuung durch Anlage des Vermögens in mehrere Zielfonds und innerhalb der Zielfonds in eine Vielzahl von Einzelwerten

Risiken

- ▶ Spezifische Risiken der in den Zielfonds enthaltenen Wertpapiere, insbesondere Aktien: Kursverluste bei marktbedingten Kursschwankungen sowie unternehmensspezifische Risiken
- ▶ Risiken im Zusammenhang mit den Investmentanteilen der Zielfonds, z.B. Fondsmanagerwechsel mit möglichem Know-how-Verlust

Rechtliche Hinweise

Diese Information dient Werbezwecken. Die in dieser Veröffentlichung enthaltenen Angaben stellen keine Anlageberatung dar, sondern dienen ausschließlich der Produktbeschreibung. Allein verbindliche Grundlage für den Erwerb von Fondsanteilen sind die wesentlichen Anlegerinformationen, der Verkaufsprospekt sowie der letzte Jahres- bzw. Halbjahresbericht; kostenlos erhältlich bei der unten angegebenen Adresse. Der Verkaufsprospekt enthält ausführliche Risikohinweise. Der Wert der Fondsanteile und deren Erträge können sowohl steigen als auch fallen, und es besteht die Möglichkeit, dass Sie bei einer Rückgabe von Anteilen nicht den vollen investierten Betrag zurückerhalten. Für die Richtigkeit, Vollständigkeit und Aktualität dieser Informationen übernehmen wir keine Gewähr.

Sofern nicht anders ausgewiesen, werden bei den im Report enthaltenen Kennzahlen und Strukturen keine Derivate berücksichtigt. Quelle: MEAG.

¹ Anlegertyp Risikoorientiert: Hohen Ertragsersparungen des Anlegers stehen starke Schwankungen der Anteilpreise gegenüber. Finanzielle Verluste sind möglich, das Verlustrisiko ist typischerweise hoch (kein Kapitalschutz). Der Anlagehorizont ist langfristig. Hinweis: Als Orientierungshilfe werden dem Anlegerprofil typischerweise geeignete Fonds zugeordnet. Die Zuordnung weicht von dem fondsbezogenen Risiko- und Ertragsprofil ab (vgl. wesentliche Anlegerinformationen).

² Auszeichnungen in der Vergangenheit sind kein verlässlicher Indikator für zukünftige Wertentwicklungen und Auszeichnungen. Quelle: Scope Analysis GmbH. Quelle: Thomson Reuters Lipper Awards, © 2018 Thomson Reuters. Alle Rechte vorbehalten. Capital: Die Auszeichnung bezieht sich auf die Fondsgesellschaft MEAG.

³ Datenquelle – © Morningstar. Alle Rechte vorbehalten.

⁴ Die im Geschäftsjahr 2017/2018 angefallenen Kosten des Fonds bzw. der Anteilklasse ohne Transaktionskosten im Verhältnis zum (anteiligen) Fondsvermögen; auch sog. "Gesamtkostenquote". Investiert der Fonds einen wesentlichen Anteil seines Fondsvermögens in Zielfonds, so werden auch die Kosten der einzelnen Zielfonds und erhaltene Zahlungen berücksichtigt.

⁵ Die **Bruttowertentwicklung** (BVI-Methode) berücksichtigt alle auf Fondsebene anfallenden Kosten (z.B. Verwaltungsvergütung). Die **Nettowertentwicklung** berücksichtigt zusätzlich den Ausgabeaufschlag, der die Wertentwicklung mindert. Bei einem beispielhaften Anlagebetrag von 1.000 Euro fällt beim Anleger einmalig bei Kauf ein Ausgabeaufschlag in Höhe von 5,0% (= 47,62 Euro) an. Da der Ausgabeaufschlag nur im ersten Jahr anfällt, unterscheidet sich die Darstellung brutto/netto nur in diesem Jahr. Es können dem Anleger zusätzlich die Wertentwicklung mindernde Depotgebühren entstehen. Angaben zur bisherigen Wertentwicklung sind kein verlässlicher Indikator für die zukünftige Wertentwicklung. Quelle: MEAG.

⁶ Der Investmentfonds weist aufgrund seiner Zusammensetzung bzw. der vom Fondsmanagement verwendeten Techniken eine erhöhte Volatilität auf, d.h., die Anteilpreise können auch innerhalb kurzer Zeiträume stärkeren Schwankungen nach unten oder nach oben unterworfen sein.

⁷ Angabe gilt für Privatanleger. Weitere Informationen entnehmen Sie bitte §20 InvStG.

⁸ Auszug aus der MiFID II Zielmarktbestimmung.