

## MEAG GlobalBalance DF

### Weltweiter Dachfonds

#### Anlegertyp<sup>1</sup>



#### Ausgewogen

Stand: 30.11.2018

#### Anlagekonzept<sup>6</sup>

Anlagegrundsatz	Weltweite, breit gestreute Vermögensanlage in Aktien- und Rentenfonds Anteil der Aktienfonds am Fondsvermögen meist zwischen 40 und 60 Prozent, flexible Steuerung je nach Markteinschätzung Sorgfältige Auswahl der Zielfonds nach qualitativen und quantitativen Kriterien, wie z.B. der Einschätzung des Investmentprozesses des Zielfonds-Managers, der Kostenstruktur des Zielfonds und seinem Fondsvolumen
Anlageziel	Attraktiver Wertzuwachs durch Anlage in die internationalen Aktien- und Rentenmärkte
Steuerliche Teilfreistellung	15 Prozent <sup>7</sup>

#### Fondsdaten

	MEAG MUNICH ERGO Kapitalanlagegesellschaft mbH	
Anteilklasse / ISIN	-- / DE0009782763	
Geschäftsjahr	01.04.-31.03.	
Auflegungsdatum	02.10.2000	
Gesamtausschüttung pro Anteil	21.06.2018	0,37 €
Ausgabeaufschlag	4,00%	
Laufende Kosten <sup>4</sup>	1,86%	
Fondsvolumen	58.841.402,68 €	
Ausgabepreis	60,07 €	
Rücknahmepreis	57,76 €	

#### Der richtige Fonds für Sie<sup>8</sup>

Geeignet für Anleger mit Basis-Kenntnissen und/oder -Erfahrungen mit Wertpapieren
Anlagehorizont mind. 5 Jahre (mittelfristig)
Nicht geeignet für Anleger mit einem kurzfristigen Anlagehorizont, sehr geringer Risikobereitschaft und solche, die einen Kapitalschutz suchen

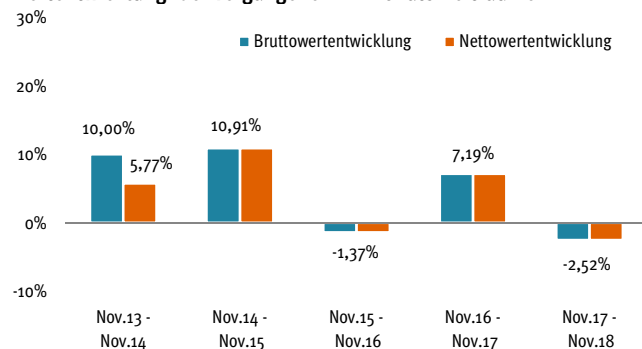
#### Auszeichnungen des Fonds / der MEAG<sup>2</sup>

Morningstar-Gesamtrating™ (Stand: 30.11.2018)<sup>3</sup>

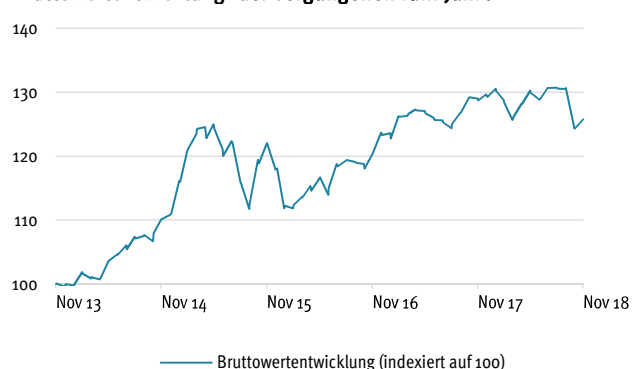
★★★★



#### Wertentwicklung<sup>5</sup> der vergangenen 12-Monats-Zeiträume



#### Bruttowertentwicklung<sup>5</sup> der vergangenen fünf Jahre



Bruttowertentwicklung <sup>5</sup>	kumuliert	p.a.
laufendes Jahr	-3,01%	
1 Jahr	-2,52%	
3 Jahre	3,06%	1,01%
5 Jahre	25,74%	4,68%
10 Jahre	86,87%	6,45%
seit Auflegung	42,95%	1,99%

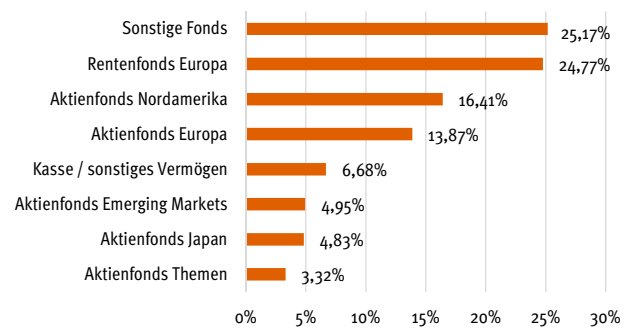
#### Fondskennzahlen

Volatilität p.a. (3 Jahre) <sup>3</sup>	6,77%
---	-------

### Die größten Zielfonds

JPMorgan Asset M. (Eur.) - US Aggregate Bond Fund C	4,71%
Xtrackers II - Eurozone Government Bonds ETF 1C	4,28%
BlueBay Funds - Investment Grade Euro Government Bond Fund	4,07%
Brown Advisory Funds - US Flexible Equities C	3,77%
Schroder Int. Selection Fund - EURO Corporate Bond C	3,73%
Spängler IQAM SparTrust M Anteile T	3,70%
Allianz Global Inv. Europe - Allianz Euro Rentenfonds A	3,66%
MEAG EuroRent I	3,47%

### Zielfondsstruktur und Sonstiges



### Chancen und Risiken

#### Chancen

- ▶ Spezifische Chancen der in den Zielfonds enthaltenen Wertpapiere:
  - Anleihen: Erträge aus laufender Verzinsung; marktbedingte Kurssteigerungen bei Zinsrückgang oder Verbesserung der Schuldnerqualität einzelner Aussteller
  - Aktien: langfristige Ertragschancen durch Kurssteigerungen und Dividenden
- ▶ Breite Risikostreuung durch Anlage des Vermögens in mehrere Zielfonds und innerhalb der Zielfonds in eine Vielzahl von Einzelwerten

#### Risiken

- ▶ Spezifische Risiken der in den Zielfonds enthaltenen Wertpapiere:
  - Anleihen: marktbedingte Kursverluste bei Zinsanstieg oder Verschlechterung der Schuldnerqualität einzelner Aussteller; Aktien: Kursverluste bei marktbedingten Kursschwankungen sowie unternehmensspezifische Risiken
- ▶ Risiken im Zusammenhang mit den Investmentanteilen der Zielfonds, z.B. Fondsmanagerwechsel mit möglichem Know-how-Verlust

### Rechtliche Hinweise

Diese Information dient Werbezwecken. Die in dieser Veröffentlichung enthaltenen Angaben stellen keine Anlageberatung dar, sondern dienen ausschließlich der Produktbeschreibung. Allein verbindliche Grundlage für den Erwerb von Fondsanteilen sind die wesentlichen Anlegerinformationen, der Verkaufsprospekt sowie der letzte Jahres- bzw. Halbjahresbericht; kostenlos erhältlich bei der unten angegebenen Adresse. Der Verkaufsprospekt enthält ausführliche Risikohinweise. Der Wert der Fondsanteile und deren Erträge können sowohl steigen als auch fallen, und es besteht die Möglichkeit, dass Sie bei einer Rückgabe von Anteilen nicht den vollen investierten Betrag zurückerhalten. Für die Richtigkeit, Vollständigkeit und Aktualität dieser Informationen übernehmen wir keine Gewähr.

Sofern nicht anders ausgewiesen, werden bei den im Report enthaltenen Kennzahlen und Strukturen keine Derivate berücksichtigt. Quelle: MEAG.

<sup>1</sup> Anlegertyp Ausgewogen: Höheren Ertragsersparungen des Anlegers stehen moderate Schwankungen der Anteilpreise gegenüber. Finanzielle Verluste sind möglich, das Verlustrisiko ist typischerweise moderat (kein Kapitalschutz). Der Anlagehorizont ist mittelfristig. Hinweis: Als Orientierungshilfe werden dem Anlegertyp üblicherweise geeignete Fonds zugeordnet. Die Zuordnung weicht von dem fondsbezogenen Risiko- und Ertragsprofil ab (vgl. wesentliche Anlegerinformationen).

<sup>2</sup> Auszeichnungen in der Vergangenheit sind kein verlässlicher Indikator für zukünftige Wertentwicklungen und Auszeichnungen. Quelle: Scope Analysis GmbH. Alle Rechte vorbehalten. Capital: Die Auszeichnung bezieht sich auf die Fondsgesellschaft MEAG.

<sup>3</sup> Datenquelle – © Morningstar. Alle Rechte vorbehalten.

<sup>4</sup> Die im Geschäftsjahr 2017/2018 angefallenen Kosten des Fonds bzw. der Anteilklasse ohne Transaktionskosten im Verhältnis zum (anteiligen) Fondsvermögen; auch sog. "Gesamtkostenquote". Investiert der Fonds einen wesentlichen Anteil seines Fondsvermögens in Zielfonds, so werden auch die Kosten der einzelnen Zielfonds und erhaltene Zahlungen berücksichtigt.

<sup>5</sup> Die **Bruttowertentwicklung** (BVI-Methode) berücksichtigt alle auf Fondsebene anfallenden Kosten (z.B. Verwaltungsvergütung). Die **Nettowertentwicklung** berücksichtigt zusätzlich den Ausgabeaufschlag, der die Wertentwicklung mindert. Bei einem beispielhaften Anlagebetrag von 1.000 Euro fällt beim Anleger einmalig bei Kauf ein Ausgabeaufschlag in Höhe von 4,0% (= 38,46 Euro) an. Da der Ausgabeaufschlag nur im ersten Jahr anfällt, unterscheidet sich die Darstellung brutto/netto nur in diesem Jahr. Es können dem Anleger zusätzlich die Wertentwicklung mindernde Depotgebühren entstehen. Angaben zur bisherigen Wertentwicklung sind kein verlässlicher Indikator für die zukünftige Wertentwicklung. Quelle: MEAG.

<sup>6</sup> Der Investmentfonds weist aufgrund seiner Zusammensetzung bzw. der vom Fondsmanagement verwendeten Techniken eine erhöhte Volatilität auf, d.h., die Anteilpreise können auch innerhalb kurzer Zeiträume stärkeren Schwankungen nach unten oder nach oben unterworfen sein.

<sup>7</sup> Angabe gilt für Privatanleger. Weitere Informationen entnehmen Sie bitte §20 InvStG.

<sup>8</sup> Auszug aus der MiFID II Zielmarktbestimmung.