


MEAG EuroInvest A

Europäischer Aktienfonds

Anlegertyp¹



Risikoorientiert

Stand: 30.11.2018

Anlagekonzept²

Anlagegrundsatz	Überwiegend Aktien europäischer Unternehmen Langfristiger und wertorientierter Investmentansatz mit Fokus auf Unternehmen, die gemessen an ihrem Ertragspotenzial und ihren Zukunftsaussichten unterbewertet erscheinen Bevorzugt werden Aktien von Unternehmen, die eine hohe Dividende ausschütten
Anlageziel	Attraktiver Wertzuwachs durch Anlage in die europäischen Aktienmärkte
Steuerliche Teilfreistellung	30 Prozent ⁷
Besonderheiten	Vermögenswirksame Leistungen

Fondsdaten

	MEAG MUNICH ERGO Kapitalanlagegesellschaft mbH	
Anteilklasse / ISIN	A / DE0009754333	
Geschäftsjahr	01.04.-31.03.	
Auflegungsdatum	30.03.1998	
Gesamtausschüttung pro Anteil	21.06.2018	1,45 €
Ausgabeaufschlag	5,00%	
Laufende Kosten ⁴	1,27%	
Fondsvolumen	811.509.356,12 €	
Volumen der Anteilklasse A	686.178.952,01 €	
Ausgabepreis	83,41 €	
Rücknahmepreis	79,44 €	

Der richtige Fonds für Sie?⁸

Geeignet für Anleger mit Basis-Kenntnissen und/oder -Erfahrungen mit Wertpapieren
Anlagehorizont mind. 8 Jahre (langfristig)
Nicht geeignet für Anleger mit einem kurzfristigen Anlagehorizont, sehr geringer Risikobereitschaft und solche, die einen Kapitalschutz suchen

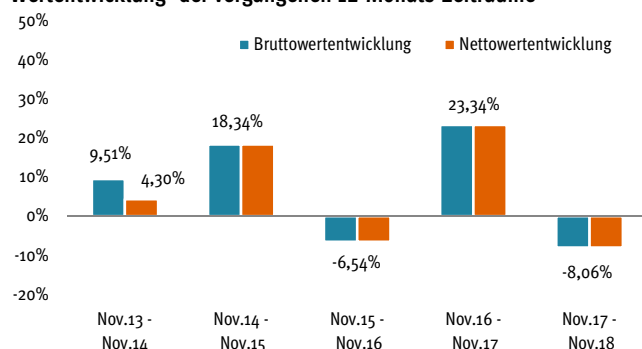
Auszeichnungen des Fonds / der MEAG⁶

Morningstar-Gesamtrating™ (Stand: 30.11.2018)³

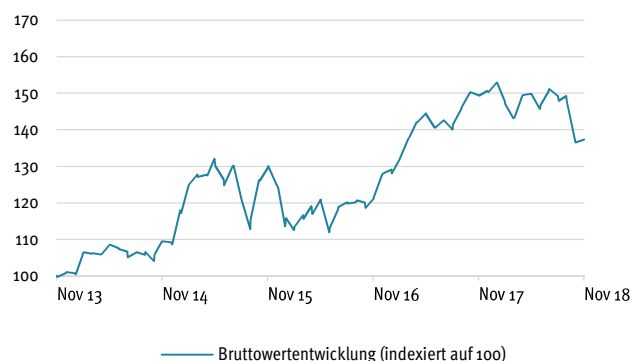
★★★★



Wertentwicklung⁵ der vergangenen 12-Monats-Zeiträume



Bruttowertentwicklung⁵ der vergangenen fünf Jahre



Bruttowertentwicklung ⁵	kumuliert	p.a.
laufendes Jahr	-8,83%	
1 Jahr	-8,06%	
3 Jahre	5,99%	1,96%
5 Jahre	37,36%	6,55%
10 Jahre	125,59%	8,47%
seit Auflegung	144,49%	4,42%

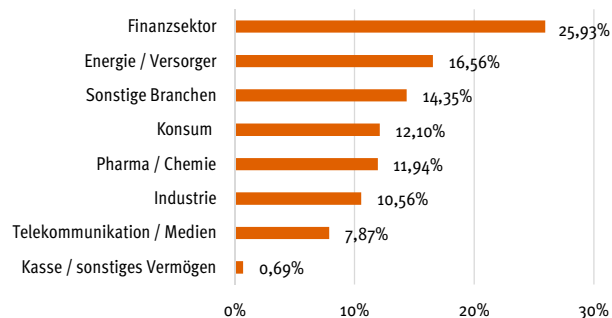
Fondskennzahlen

Volatilität p.a. (3 Jahre) ³	12,38%
---	--------

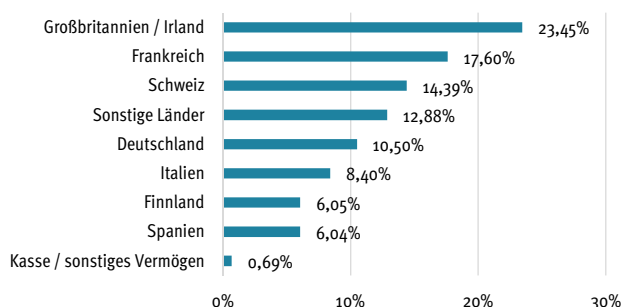
Die größten Positionen

Engie S.A.	3,60%
Crédit Agricole S.A.	3,39%
AXA S.A.	3,38%
Orange S.A.	3,02%
Veolia Environnement S.A.	2,77%
Deutsche Börse AG Namens-Aktien	1,74%
Deutsche Wohnen SE	1,38%
Zurich Insurance Group AG Namens-Aktien	1,36%

Branchenstruktur



Länderstruktur



Chancen und Risiken

Chancen

- ▶ Langfristige Ertragschancen durch Kurssteigerungen und Dividenden
- ▶ Breite Branchen- und Länderstreuung

Risiken

- ▶ Kursverluste der Aktien bei marktbedingten Kursschwankungen sowie unternehmensspezifische Risiken
- ▶ Wechselkursverluste bei Anlagen in Fremdwährungen

Rechtliche Hinweise

Diese Information dient Werbezwecken. Die in dieser Veröffentlichung enthaltenen Angaben stellen keine Anlageberatung dar, sondern dienen ausschließlich der Produktbeschreibung. Allein verbindliche Grundlage für den Erwerb von Fondsanteilen sind die wesentlichen Anlegerinformationen, der Verkaufsprospekt sowie der letzte Jahres- bzw. Halbjahresbericht; kostenlos erhältlich bei der unten angegebenen Adresse. Der Verkaufsprospekt enthält ausführliche Risikohinweise. Der Wert der Fondsanteile und deren Erträge können sowohl steigen als auch fallen, und es besteht die Möglichkeit, dass Sie bei einer Rückgabe von Anteilen nicht den vollen investierten Betrag zurückerhalten. Hinweis für Österreich: Zahl- und Vertriebsstelle ist die Volksbank Wien AG, Schottengasse 10, A-1010 Wien. Für die Richtigkeit, Vollständigkeit und Aktualität dieser Informationen übernehmen wir keine Gewähr.

Sofern nicht anders ausgewiesen, werden bei den im Report enthaltenen Kennzahlen und Strukturen keine Derivate berücksichtigt. Quelle: MEAG.

¹ Anlegertyp Risikoorientiert: Hohen Ertragsersparungen des Anlegers stehen starke Schwankungen der Anteilpreise gegenüber. Finanzielle Verluste sind möglich, das Verlustrisiko ist typischerweise hoch (kein Kapitalschutz). Der Anlagehorizont ist langfristig. Hinweis: Als Orientierungshilfe werden dem Anlegertyp üblicherweise geeignete Fonds zugeordnet. Die Zuordnung weicht von dem fondsbezogenen Risiko- und Ertragsprofil ab (vgl. wesentliche Anlegerinformationen).

² Der Investmentfonds weist aufgrund seiner Zusammensetzung bzw. der vom Fondsmanagement verwendeten Techniken eine erhöhte Volatilität auf, d.h., die Anteilpreise können auch innerhalb kurzer Zeiträume stärkeren Schwankungen nach unten oder nach oben unterworfen sein.

³ Datenquelle – © Morningstar. Alle Rechte vorbehalten.

⁴ Die im Geschäftsjahr 2017/2018 angefallenen Kosten des Fonds bzw. der Anteilklasse ohne Transaktionskosten im Verhältnis zum (anteiligen) Fondsvermögen; auch sog. "Gesamtkostenquote". Die laufenden Kosten können von Jahr zu Jahr schwanken.

⁵ Die **Bruttowertentwicklung** (BVI-Methode) berücksichtigt alle auf Fondsebene anfallenden Kosten (z.B. Verwaltungsvergütung). Die **Nettowertentwicklung** berücksichtigt zusätzlich den Ausgabeaufschlag, der die Wertentwicklung mindert. Bei einem beispielhaften Anlagebetrag von 1.000 Euro fällt beim Anleger einmalig bei Kauf ein Ausgabeaufschlag in Höhe von 5,0% (= 47,62 Euro) an. Da der Ausgabeaufschlag nur im ersten Jahr anfällt, unterscheidet sich die Darstellung brutto/netto nur in diesem Jahr. Es können dem Anleger zusätzlich die Wertentwicklung mindernde Depotgebühren entstehen. Angaben zur bisherigen Wertentwicklung sind kein verlässlicher Indikator für die zukünftige Wertentwicklung. Quelle: MEAG.

⁶ Auszeichnungen in der Vergangenheit sind kein verlässlicher Indikator für zukünftige Wertentwicklungen und Auszeichnungen. Quelle: Scope Analysis GmbH. Alle Rechte vorbehalten. Capital: Die Auszeichnung bezieht sich auf die Fondsgesellschaft MEAG.

⁷ Angabe gilt für Privatanleger. Weitere Informationen entnehmen Sie bitte §20 InvStG.

⁸ Auszug aus der MiFID II Zielmarktbestimmung.

Adresse der Investmentgesellschaft

MEAG MUNICH ERGO Kapitalanlagegesellschaft mbH
Am Münchner Tor 1
80805 München
www.meag.com