


ERGO Vermögensmanagement Robust

Weltweiter Mischfonds

Anlegertyp¹



Defensiv

Stand: 30.11.2018

Anlagekonzept

Anlagegrundsatz	Weltweites Anlageuniversum mit einer Vielzahl von Anlageklassen, wie z.B. Aktien, Anleihen, Immobilien, Edelmetalle und Rohstoffe Aktives Management mit einer flexiblen Gewichtung der Anlageklassen Defensive Ausrichtung der verschiedenen Anlageklassen, Aktienquote meist bis zu 30 Prozent Besonderer Fokus auf Risikomanagement, um moderate Schwankungen der Anteilpreise zu erreichen Investitionen erfolgen über Direktinvestments, moderne Finanzinstrumente oder Zielfonds
Anlageziel	Mittelfristiger Wertzuwachs mit soliden Ertragschancen der weltweiten Märkte
Steuerliche Teilfreistellung	15 Prozent ⁶

Fondsdaten

	MEAG MUNICH ERGO Kapitalanlagegesellschaft mbH	
Anteilklasse / ISIN	-- / DE000A2ARYR2	
Geschäftsjahr	01.04.-31.03.	
Auflegungsdatum	15.03.2017	
Ausschüttung pro Anteil	21.06.2018	0,36 €
Ausgabeaufschlag	4,00%	
Laufende Kosten ²	1,20%	
Fondsvolumen	25.037.620,38 €	
Ausgabepreis	50,44 €	
Rücknahmepreis	48,50 €	

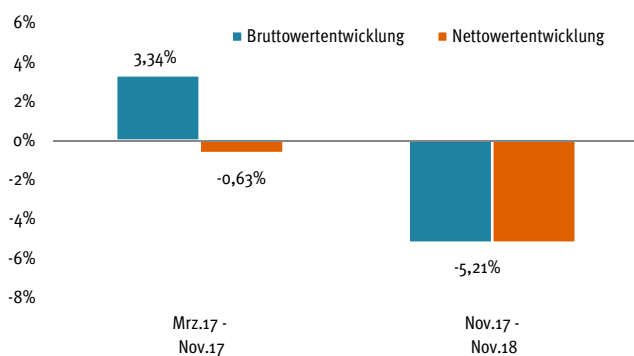
Der richtige Fonds für Sie?⁷

Geeignet für Anleger mit Basis-Kenntnissen und/oder -Erfahrungen mit Wertpapieren
Anlagehorizont mind. 4 Jahre (mittelfristig)
Nicht geeignet für Anleger mit einem kurzfristigen Anlagehorizont, sehr geringer Risikobereitschaft und solche, die einen Kapitalschutz suchen

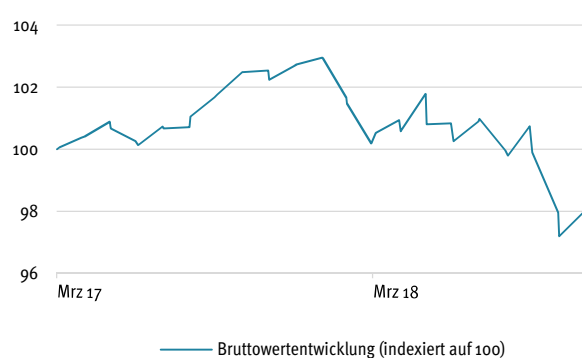
Auszeichnungen des Fonds / der MEAG⁴



Wertentwicklung³ der vergangenen 12-Monats-Zeiträume



Bruttowertentwicklung³ seit Auflegung



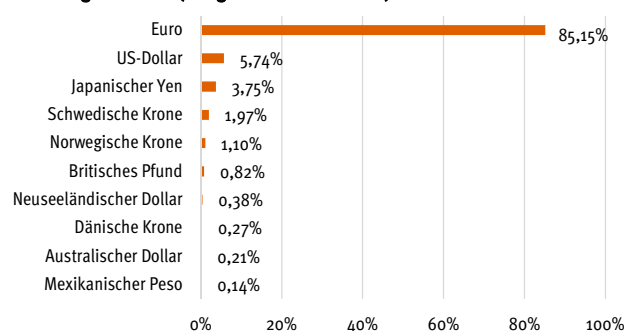
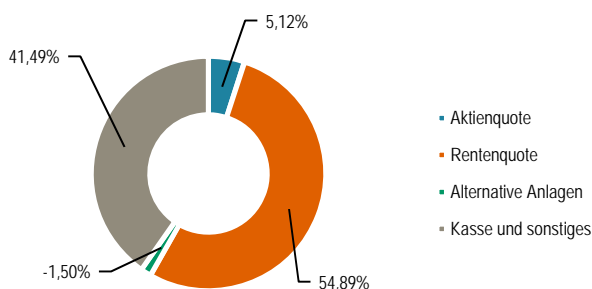
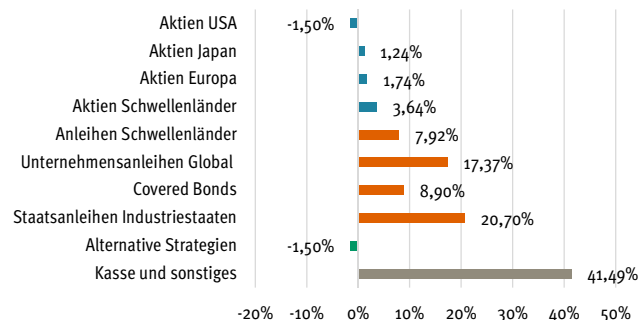
Bruttowertentwicklung ³	kumuliert	p.a.
laufendes Jahr	-5,33%	
1 Jahr	-5,21%	
seit Auflegung	-2,05%	-1,20%

Fondskennzahlen

durchschnittliche Verzinsung	2,29%
durchschnittliche Rendite	2,36%
durchschnittliche Restlaufzeit (in Jahren)	6,73

Die größten Positionen

iShares VII - iShares Core S&P 500 UCITS ETF	10,69%
NN Investment Partners Lux. - US Credit I Cap.	4,40%
United States of America Notes von 2012/22	3,01%
Multi Units France SICAV - Lyxor Japan (Topix) ETF	2,96%
United States of America Notes von 2011/21	2,65%
Frankreich, Republik O.A.T. von 2014/24	2,19%
Nomura Funds Ireland - Nomura US High Yield Bond Fund I	2,19%
Amundi - MSCI Emerging Markets	1,99%
United States of America Notes von 2015/25	1,98%
Bundesrepublik Deutschland Anl. von 2014/24	1,79%

Währungsstruktur (die größten Positionen) ⁵**Anlagestruktur ⁵****Anlagestruktur im Detail ⁵****Chancen und Risiken****Chancen**

- ▶ Anleihen: Erträge aus laufender Verzinsung; marktbedingte Kurssteigerungen bei Zinsrückgang oder Verbesserung der Schuldnerqualität einzelner Aussteller
- ▶ Aktien: langfristige Ertragschancen durch Kurssteigerungen und Dividenden
- ▶ Wechselkursgewinne bei Anlagen in Fremdwährungen

Risiken

- ▶ Anleihen: marktbedingte Kursverluste bei Zinsanstieg oder Verschlechterung der Schuldnerqualität einzelner Aussteller
- ▶ Aktien: Kursverluste bei marktbedingten Kursschwankungen sowie unternehmensspezifische Risiken
- ▶ Wechselkursverluste bei Anlagen in Fremdwährungen

Rechtliche Hinweise

Diese Information dient Werbezwecken. Die in dieser Veröffentlichung enthaltenen Angaben stellen keine Anlageberatung dar, sondern dienen ausschließlich der Produktbeschreibung. Allein verbindliche Grundlage für den Erwerb von Fondsanteilen sind die wesentlichen Anlegerinformationen, der Verkaufsprospekt sowie der letzte Jahres- bzw. Halbjahresbericht; kostenlos erhältlich bei der unten angegebenen Adresse. Der Verkaufsprospekt enthält ausführliche Risikohinweise. Der Wert der Fondsanteile und deren Erträge können sowohl steigen als auch fallen, und es besteht die Möglichkeit, dass Sie bei einer Rückgabe von Anteilen nicht den vollen investierten Betrag zurückerhalten. Hinweis für Österreich: Zahl- und Vertriebsstelle ist die Volksbank Wien AG, Schottengasse 10, A-1010 Wien. Für die Richtigkeit, Vollständigkeit und Aktualität dieser Informationen übernehmen wir keine Gewähr.

Sofern nicht anders ausgewiesen, werden bei den im Report enthaltenen Kennzahlen und Strukturen keine Derivate berücksichtigt. Quelle: MEAG.

¹Anlegertyp Defensiv: Positiven Ertragsersparungen des Anlegers stehen eher geringe Schwankungen der Anteilpreise gegenüber. Finanzielle Verluste sind möglich, das Verlustrisiko ist typischerweise eher niedrig (kein Kapitalschutz). Der Anlagehorizont ist mittelfristig. Hinweis: Als Orientierungshilfe werden dem Anlegertyp üblicherweise geeignete Fonds zugeordnet. Die Zuordnung weicht von dem fondsbezogenen Risiko- und Ertragsprofil ab (vgl. wesentliche Anlegerinformationen).

²Die im Geschäftsjahr 2017/2018 angefallenen Kosten des Fonds bzw. der Anteilklasse ohne Transaktionskosten im Verhältnis zum (anteiligen) Fondsvermögen; auch sog. "Gesamtkostenquote". Die laufenden Kosten können von Jahr zu Jahr schwanken.

³Die **Bruttowertentwicklung** (BVI-Methode) berücksichtigt alle auf Fondsebene anfallenden Kosten (z.B. Verwaltungsvergütung). Die **Nettowertentwicklung** berücksichtigt zusätzlich den Ausgabeaufschlag, der die Wertentwicklung mindert. Bei einem beispielhaften Anlagebetrag von 1.000 Euro fällt beim Anleger einmalig bei Kauf ein Ausgabeaufschlag in Höhe von 4,0% (= 38,46 Euro) an. Da der Ausgabeaufschlag nur im ersten Jahr anfällt, unterscheidet sich die Darstellung brutto/netto nur in diesem Jahr. Es können dem Anleger zusätzlich die Wertentwicklung mindernde Depotgebühren entstehen. Angaben zur bisherigen Wertentwicklung sind kein verlässlicher Indikator für die zukünftige Wertentwicklung. Quelle: MEAG.

⁴Auszeichnungen in der Vergangenheit sind kein verlässlicher Indikator für zukünftige Wertentwicklungen und Auszeichnungen. Capital: Die Auszeichnung bezieht sich auf die Fondsgesellschaft MEAG.

⁵Derivate und Zielfonds werden bei den dargestellten Quoten berücksichtigt. Quelle: MEAG.

⁶Angabe gilt für Privatanleger. Weitere Informationen entnehmen Sie bitte §20 InvStG.

⁷Auszug aus der MiFID II Zielmarktbestimmung.

Adresse der Investmentgesellschaft

MEAG MUNICH ERGO Kapitalanlagegesellschaft mbH
Am Münchner Tor 1
80805 München
www.meag.com