


ERGO Vermögensmanagement Flexibel

Weltweiter Mischfonds

Anlegertyp¹



Dynamisch

Stand: 30.11.2018

Anlagekonzept⁸

| | |
|------------------------------|---|
| Anlagegrundsatz | Weltweites Anlageuniversum mit einer Vielzahl von Anlageklassen, wie z.B. Aktien, Anleihen, Immobilien, Edelmetalle und Rohstoffe Aktives Management mit einer flexiblen Gewichtung der Anlageklassen Chancenreiche Ausrichtung der verschiedenen Anlageklassen mit besonderen Fokus auf langfristigen Vermögensaufbau, Aktienquote zwischen 35 und 65 Proz. Investitionen erfolgen über Direktinvestments, moderne Finanzinstrumente oder Zielfonds |
| Anlageziel | Langfristiger Wertzuwachs mit ausgewogenen Ertragschancen der weltweiten Märkte |
| Steuerliche Teilfreistellung | 15 Prozent ⁶ |

Fondsdaten

| | | |
|------------------------------|--|--------|
| | MEAG MUNICH ERGO Kapitalanlagegesellschaft mbH | |
| Anteilklasse / ISIN | -- / DE000A2ARYP6 | |
| Geschäftsjahr | 01.04.-31.03. | |
| Auflegungsdatum | 15.03.2017 | |
| Ausschüttung pro Anteil | 21.06.2018 | 0,32 € |
| Ausgabeaufschlag | 5,00% | |
| Laufende Kosten ⁷ | 1,58% | |
| Fondsvolumen | 19.307.901,27 € | |
| Ausgabepreis | 50,55 € | |
| Rücknahmepreis | 48,14 € | |

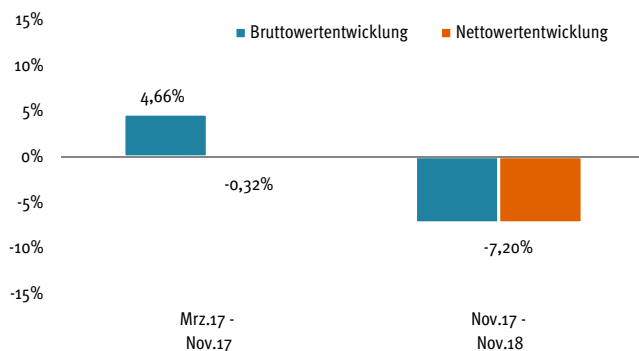
Der richtige Fonds für Sie?⁷

| |
|--|
| Geeignet für Anleger mit Basis-Kenntnissen und/oder -Erfahrungen mit Wertpapieren |
| Anlagehorizont mind. 6 Jahre (langfristig) |
| Nicht geeignet für Anleger mit einem kurzfristigen Anlagehorizont, sehr geringer Risikobereitschaft und solche, die einen Kapitalschutz suchen |

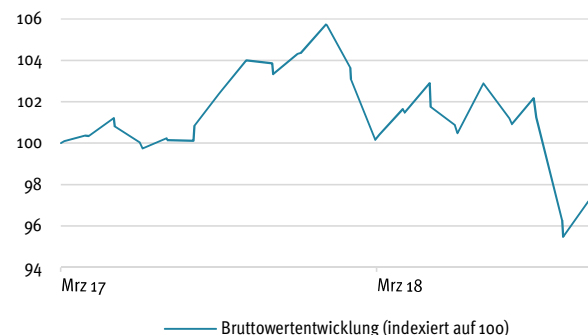
Auszeichnungen des Fonds / der MEAG⁴



Wertentwicklung³ der vergangenen 12-Monats-Zeiträume



Bruttowertentwicklung³ seit Auflegung



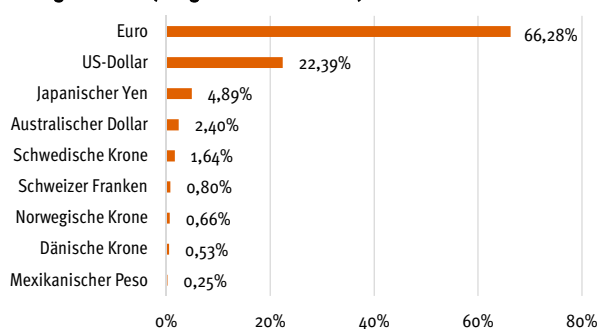
| Bruttowertentwicklung ³ | kumuliert | p.a. |
|------------------------------------|-----------|--------|
| laufendes Jahr | -7,60% | |
| 1 Jahr | -7,20% | |
| seit Auflegung | -2,88% | -1,69% |

| Fondskennzahlen | |
|--|-------|
| durchschnittliche Verzinsung | 3,40% |
| durchschnittliche Rendite | 3,64% |
| durchschnittliche Restlaufzeit (in Jahren) | 7,41 |

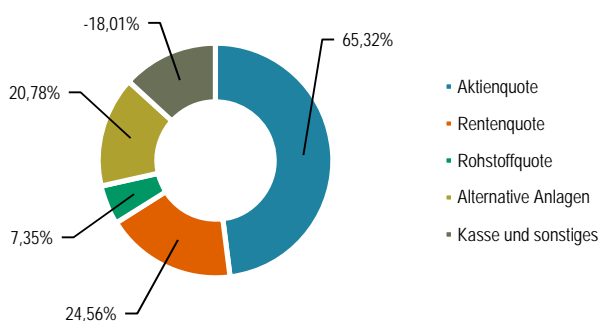
Die größten Positionen

| | |
|--|--------|
| iShares VII - iShares Core S&P 500 UCITS ETF | 16,98% |
| Multi Units France SICAV - Lyxor Japan (Topix) ETF | 6,85% |
| Amundi - MSCI Emerging Markets | 5,83% |
| Schroder Int. Selection Fund - Japanese Opportunities C | 2,93% |
| Australia, Commonwealth Loan von 2014/26 | 2,34% |
| Inter-American Development Bank MTN von 2007/24 | 2,28% |
| iShares - STOXX Europe Small 200 (DE) UCITS DE | 2,03% |
| Goldman Sachs Funds - Growth & Emerging Markets Broad Equity | 1,96% |
| AIS-Amundi MSCI EM ASIA | 1,90% |
| United States of America Notes von 2012/22 | 1,56% |

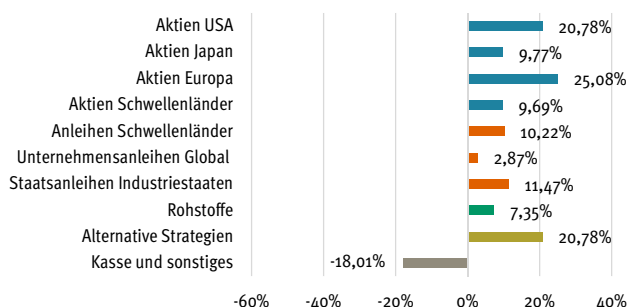
Währungsstruktur (die größten Positionen) ⁵



Anlagestruktur ⁵



Anlagestruktur im Detail ⁵



Chancen und Risiken

Chancen

- ▶ Anleihen: Erträge aus laufender Verzinsung; marktbedingte Kurssteigerungen bei Zinsrückgang oder Verbesserung der Schuldnerqualität einzelner Aussteller
- ▶ Aktien: langfristige Ertragschancen durch Kurssteigerungen und Dividenden
- ▶ Wechselkursgewinne bei Anlagen in Fremdwährungen

Risiken

- ▶ Anleihen: marktbedingte Kursverluste bei Zinsanstieg oder Verschlechterung der Schuldnerqualität einzelner Aussteller
- ▶ Aktien: Kursverluste bei marktbedingten Kursschwankungen sowie unternehmensspezifische Risiken
- ▶ Wechselkursverluste bei Anlagen in Fremdwährungen

Rechtliche Hinweise

Diese Information dient Werbezwecken. Die in dieser Veröffentlichung enthaltenen Angaben stellen keine Anlageberatung dar, sondern dienen ausschließlich der Produktbeschreibung. Allein verbindliche Grundlage für den Erwerb von Fondsanteilen sind die wesentlichen Anlegerinformationen, der Verkaufsprospekt sowie der letzte Jahres- bzw. Halbjahresbericht; kostenlos erhältlich bei der unten angegebenen Adresse. Der Verkaufsprospekt enthält ausführliche Risikohinweise. Der Wert der Fondsanteile und deren Erträge können sowohl steigen als auch fallen, und es besteht die Möglichkeit, dass Sie bei einer Rückgabe von Anteilen nicht den vollen investierten Betrag zurückerhalten. Hinweis für Österreich: Zahl- und Vertriebsstelle ist die Volksbank Wien AG, Schottengasse 10, A-1010 Wien. Für die Richtigkeit, Vollständigkeit und Aktualität dieser Informationen übernehmen wir keine Gewähr.

Sofern nicht anders ausgewiesen, werden bei den im Report enthaltenen Kennzahlen und Strukturen keine Derivate berücksichtigt. Quelle: MEAG.

¹ Anlegertyp Dynamisch: Eher hohen Ertragsersparungen des Anlegers stehen eher starke Schwankungen der Anteilpreise gegenüber. Finanzielle Verluste sind möglich, das Verlustrisiko ist typischerweise eher hoch (kein Kapitalschutz). Der Anlagehorizont ist langfristig. Hinweis: Als Orientierungshilfe werden dem Anlegertyp üblicherweise geeignete Fonds zugeordnet. Die Zuordnung weicht von dem fondsbezogenen Risiko- und Ertragsprofil ab (vgl. wesentliche Anlegerinformationen).

² Die im Geschäftsjahr 2017/2018 angefallenen Kosten des Fonds bzw. der Anteilklasse ohne Transaktionskosten im Verhältnis zum (anteiligen) Fondsvermögen; auch sog. "Gesamtkostenquote". Die laufenden Kosten können von Jahr zu Jahr schwanken.

³ Die **Bruttowertentwicklung** (BVI-Methode) berücksichtigt alle auf Fondsebene anfallenden Kosten (z.B. Verwaltungsvergütung). Die **Nettowertentwicklung** berücksichtigt zusätzlich den Ausgabeaufschlag, der die Wertentwicklung mindert. Bei einem beispielhaften Anlagebetrag von 1.000 Euro fällt beim Anleger einmalig bei Kauf ein Ausgabeaufschlag in Höhe von 5,0% (= 47,62 Euro) an. Da der Ausgabeaufschlag nur im ersten Jahr anfällt, unterscheidet sich die Darstellung brutto/netto nur in diesem Jahr. Es können dem Anleger zusätzlich die Wertentwicklung mindernde Depotgebühren entstehen. Angaben zur bisherigen Wertentwicklung sind kein verlässlicher Indikator für die zukünftige Wertentwicklung. Quelle: MEAG.

⁴ Auszeichnungen in der Vergangenheit sind kein verlässlicher Indikator für zukünftige Wertentwicklungen und Auszeichnungen. Capital: Die Auszeichnung bezieht sich auf die Fondsgesellschaft MEAG.

⁵ Derivate und Zielfonds werden bei den dargestellten Quoten berücksichtigt. Quelle: MEAG.

⁶ Angabe gilt für Privatanleger. Weitere Informationen entnehmen Sie bitte §20 InvStG.

⁷ Auszug aus der MiFID II Zielmarktbestimmung.

⁸ Der Investmentfonds weist aufgrund seiner Zusammensetzung bzw. der vom Fondsmanagement verwendeten Techniken eine erhöhte Volatilität auf, d. h., die Anteilpreise können auch innerhalb kurzer Zeiträume stärkeren Schwankungen nach unten oder nach oben unterworfen sein.

Adresse der Investmentgesellschaft

MEAG MUNICH ERGO Kapitalanlagegesellschaft mbH
Am Münchner Tor 1
80805 München
www.meag.com